





**ELEZIONE DEL CONSIGLIO PROVINCIALE
DI POTENZA**

PROSPETTO DELLE CIFRE ELETTORALI PONDERATE DI LISTA

			Lista n. 1 denominata "CENTRO DESTRA PER UNA RIVOLUZIONE POPOLARE E LIBERALE" avente il contrassegno 		Lista n. 2 denominata "LA PROVINCIA DEI COMUNI" avente il contrassegno 		Lista n. 3 denominata "CENTROSINISTRA per la Provincia" avente il contrassegno 		Lista n. 4 denominata "PARTITO DEMOCRATICO" avente il contrassegno 	
FASCIA DEMOGRAFICA	SEGGIO	Indice di ponderazione <i>(colonna 4 prospetto 1 - par. 4)</i>	Voti	Voti ponderati	Voti	Voti ponderati	Voti	Voti ponderati	Voti	Voti ponderati
Fascia a) fino a 3.000 abitanti	Seggio Unico	38	32	1.216	52	1.976	73	2.774	337	12.806
Fascia b) da 3.001 a 5.000 abitanti	Seggio Unico	81	13	1.053	20	1.620	51	4.131	102	8.262
Fascia c) da 5.001 a 10.000 abitanti	Seggio Unico	130	20	2.600	12	1.560	22	2.860	80	10.400
Fascia d) da 10.001 a 30.000 abitanti	Seggio Unico	205	15	3.075	10	2.050	26	5.330	46	9.430
Fascia e) da 30.001 a 100.000 abitanti	Seggio Unico	539	3	1.617	3	1.617	4	2.156	19	10.241
CIFRA ELETTORALE PONDERATA			83	9.561	97	8.823	176	17.251	584	51.139