

ELEZIONE DEL CONSIGLIO PROVINCIALE

del 12.10.2014

CONSIGLIO PROVINCIALE DI POTENZA

**VERBALE DELLE OPERAZIONI
DELL'UFFICIO ELETTORALE**

**VERBALE DELLE OPERAZIONI
DELL'UFFICIO ELETTORALE**

1.- INSEDIAMENTO DELL'UFFICIO ELETTORALE

L'anno duemilaquattordici, addì 13 del mese di Ottobre, alle ore 21:00 l'Ufficio elettorale per l'elezione del Consiglio provinciale di Potenza si è riunito per procedere alle operazioni ad esso attribuite dalla legge 7 aprile 2014, n. 56.

Sono presenti i signori:

Dott.ssa Anna Maria Coppola

Responsabile dell'Ufficio elettorale

Dott. Vito Mitro

Dott. Antonio Di Sabato

Ing. Antonio Valanzano

Componenti

Ing. Nicola Taddei

Dott.ssa Maria Antonietta Romaniello

Sig. Vito Tripaldi

Sig.ra Maria Rosaria Levita

Sig. Michele Coviello

Sig.ra Anna Celano

2.- INTERVENTO DEI RAPPRESENTANTI DELLE LISTE

Il Presidente rileva che non è presente alcun rappresentante di lista.

3.– EVENTUALI RECLAMI E CORREZIONE MERI ERRORI MATERIALI

L'Ufficio elettorale rileva altresì che non è pervenuto alcun reclamo e/o contestazioni sulle operazioni del seggio unico, né che occorre procedere alla correzione di eventuali meri errori materiali che sono intervenuti nella compilazione dei verbali del seggio unico.

4.– DETERMINAZIONE DELL'INDICE DI PONDERAZIONE

L'Ufficio elettorale procede, poi, alla conferma dell'indice di ponderazione per ciascuna delle fasce demografiche, avendo effettuato le seguenti operazioni:

- 1) individuazione dei comuni della provincia appartenenti alle diverse fasce demografiche e per ciascuna fascia somma della popolazione (quale risulta dall'ultimo censimento ufficiale) dei comuni appartenenti alla fascia escludendo la popolazione di quello commissariato e riportando, nella colonna 1 del prospetto 1 che segue, i relativi dati, con il totale della popolazione della provincia (sempre escludendo quello del comune commissariato – Acerenza).
- 2) calcolo, per ciascuna delle fasce demografiche, il valore percentuale, troncato alla terza cifra decimale, del rapporto tra la popolazione di ogni fascia demografica e la suddetta popolazione della provincia e riportandolo nella colonna 2 del prospetto 1;
- 3) determinazione per ciascuna fascia demografica del numero complessivo dei sindaci e dei consiglieri al momento delle elezioni riportandolo nella colonna 3 del medesimo prospetto 1;
- 4) determinazione, infine, dell'indice di ponderazione di ciascuna fascia demografica, riportato nella colonna 4, ottenuto dividendo il valore percentuale definitivo di ogni fascia (di cui alla colonna 2) per il numero dei sindaci e consiglieri della relativa fascia (di cui alla colonna 3), troncando il relativo risultato alla terza cifra decimale e moltiplicandolo per 1.000.

L'Ufficio elettorale ha provveduto, seguendo le operazioni di cui sopra, a pubblicare il prospetto di calcolo dell'indice di ponderazione in data 17.09.2014.

PROSPETTO 1

	(1)	(2)	(3)	(4)
Fascia demografica	Popolazione legale	Valore percentuale fascia	N. sindaci e consiglieri	Indice di ponderazione
<i>a)</i> fino a 3.000 ab.	87.796	23,388	615	38
<i>b)</i> da 3.001 a 5.000 ab.	67.575	18,001	222	81
<i>c)</i> da 5.001 a 10.000 ab.	71.550	19,060	146	130
<i>d)</i> da 10.001 a 30.000 ab.	81.684	21,760	106	205
<i>e)</i> da 30.001 a 100.000 ab.	66.777	17,789	33	539
Totale popolazione	375.382			

**5.- DETERMINAZIONE DELLA CIFRA ELETTORALE PONDERATA DI
 CIASCUNA LISTA**

L'Ufficio elettorale, ricevuto il verbale del seggio unico procede alla determinazione della cifra elettorale ponderata di ciascuna lista, che è data dalla somma dei voti ponderati validi, riportati da ciascuna di esse.

A tal fine l'Ufficio elettorale riporta, nel prospetto 2 allegato al presente verbale, per ogni fascia demografica, i voti di lista sommando i voti riportati per ogni fascia demografica presso il seggio unico. Determina poi il numero dei voti ponderati di ciascuna lista, moltiplicando per ogni fascia il totale di tutti i voti validi della lista stessa per l'indice di ponderazione della relativa fascia, di cui alla colonna 4 del prospetto 1. Somma, quindi, per ciascuna lista i voti ponderati di tutte le fasce demografiche, ottenendo in tal modo le seguenti cifre elettorali ponderate:

LISTA N. 1 denominata: CENTRO DESTRA PER UNA RIVOLUZIONE POPOLARE E LIBERALE		
cifra elettorale ponderata	N	9561
LISTA N. 2 denominata: LA PROVINCIA DEI COMUNI		
cifra elettorale ponderata	N	8823
LISTA N. 3 denominata: CENTROSINISTRA PER LA PROVINCIA		
cifra elettorale ponderata	N	17251
LISTA N. 4 denominata: PARTITO DEMOCRATICO		
cifra elettorale ponderata	N	51139

6.- DETERMINAZIONE DELLA CIFRA INDIVIDUALE PONDERATA DI CIASCUNO DEI CANDIDATI DI OGNI LISTA

L'Ufficio elettorale determina la cifra individuale ponderata di ciascun candidato sulla base dei voti di preferenza ponderati.

A tal fine l'Ufficio elettorale riporta, distintamente per ogni lista, nel prospetto 3 allegato al presente verbale, per ogni fascia demografica, i voti di preferenza attribuiti a ciascun candidato quali risultano dal relativo verbale del seggio, sommando, i voti di preferenza riportati da ciascun candidato per ogni fascia demografica presso il seggio unico. Determina poi i voti di preferenza ponderati ottenuti da ciascun candidato, moltiplicando per ogni fascia il totale di tutti i voti di preferenza di ciascun candidato per l'indice di ponderazione della rispettiva fascia demografica, di cui alla colonna 4 del prospetto 1. Somma, quindi, per ciascun candidato i voti di preferenza ponderati di tutte le fasce demografiche, determinando in tal modo la cifra individuale ponderata per ogni singolo candidato.

7.- DETERMINAZIONE DELLA GRADUATORIA DEI CANDIDATI DI CIASCUNA LISTA

L'Ufficio elettorale, sulla base della cifra individuale ponderata dei singoli candidati, e tenuto presente che, a parità di cifra individuale ponderata, è proclamato eletto il candidato appartenente al sesso meno rappresentato tra gli eletti della lista e in caso di ulteriore parità risulta eletto il candidato più giovane, stabilisce, per ciascuna lista, la graduatoria decrescente dei candidati come risulta dai seguenti prospetti:

LISTA N. 1 denominata:

**CENTRO DESTRA PER UNA RIVOLUZIONE
POPOLARE E LIBERALE:**

CANDIDATI¹	Cifra individuale ponderata
1 - RAMUNNO Donato	3352
2 - MARIANI Giuseppe	2209
3 - COVIELLO Tommaso	1876
4 - CAPUANO Antonino	1427
5 - PIETRAGALLA Luigi	335
6 - VARALLA Paolo	81
7 - APPELLA Angiolino	38
8 - BACCELLIERI Rocco	0
9 - LOVALLO Canio	0
10 - MARTINO Giuseppe	0
11 - POTENZA Antonio	0
12 - VIGILANTE Antonio	0

LISTA N. 2 denominata:

LA PROVINCIA DEI COMUNI:

CANDIDATI¹	Cifra individuale ponderata
1 - GIORGIO DI IOIA Daniele	3039
2 - PACE Franco	2373
3 - CAPRARELLA Saverio S.	1563
4 - NOTARFRANCESCO Severino	914
5 - CASTALDI Vincenzo	820
6 - IANNELLA Carmela	76
7 - CASTELLUCCI Giuseppe	0
8 - FLAMMIA Carmine	0
9 - PADULA Innocenzo	0
10 - TELESCA Vito Donato	0
11 - VOLPE Michelangelo	0

¹ Indicare i candidati in ordine di graduatoria decrescente, secondo la rispettiva cifra individuale ponderata.

LISTA N. 3 denominata:

CENTROSINISTRA PER LA PROVINCIA:

CANDIDATI ¹	Cifra individuale ponderata
1 – CICALA Amedeo	6109
2 – MACCHIA Massimo	4222
3 – DI LONARDO Mauro	3539
4 – CERVELLINO Viviana	2829
5 – NARDOZZA Mauro	205
6 – ALAGIA Antonio	76
7 – IALLORENZI Pasqualino A.	76
8 - MARUGGI Rodolfo Giuseppe Antonio	0

LISTA N. 4 denominata:

PARTITO DEMOCRATICO:

CANDIDATI ¹	Cifra individuale ponderata
1- VITA Giovanni	7447
2 – CALABRESE Michele A.	7387
3 – SUMMA Angelo	7128
4 – LATORRACA Angela	6979
5 – NARDIELLO Gerardo	5980
6 – PIARULLI Raffaella	5679
7 – SAGARESE Alessandra	4414
8 – MASTROMARTINO Michele	3984
9 – DI PERNA Rosanna	1067
10 – SARLI Nicola	309
11 – CAMILLOTTO Margherita	228
12 – LAROCCA Maria Antonietta	114

¹ Indicare i candidati in ordine di graduatoria decrescente, secondo la rispettiva cifra individuale ponderata.

8.- RIPARTO DEI SEGGI TRA LE LISTE

Con le cifre elettorali ponderate di ciascuna lista, determinate con le operazioni di cui al paragrafo 5, l'Ufficio elettorale procede alla determinazione del numero dei seggi di consigliere provinciale da attribuire a ciascuna di esse; a tal fine compie le seguenti operazioni:

- a) divide la cifra elettorale ponderata di ciascuna lista successivamente per 1, 2, 3, 4, ecc. fino a 12, che è il numero dei seggi di consigliere assegnato al consiglio provinciale ed ottiene i quozienti di cui prende nota nel prospetto 4 allegato al presente verbale;
- b) sceglie, tra i quozienti così ottenuti, i più alti nel numero di 12 eguale al numero dei consiglieri provinciali da eleggere, disponendoli in una graduatoria decrescente e, a parità di quoziente, nelle cifre intere e decimali, considerando quello appartenente alla lista con la maggiore cifra elettorale e, a parità di quest'ultima, procedendo per sorteggio.

La graduatoria decrescente dei quozienti, è la seguente:

ORDINE	QUOZIENTE	LISTA
1	51.139,000	LISTA 4 – PARTITO DEMOCRATICO
2	25.569,500	LISTA 4 – PARTITO DEMOCRATICO
3	17.251,000	LISTA 3 - CENTROSINISTRA per la Provincia
4	17.046,333	LISTA 4 – PARTITO DEMOCRATICO
5	12.784,750	LISTA 4 – PARTITO DEMOCRATICO
6	10.227,800	LISTA 4 – PARTITO DEMOCRATICO
7	9.561,000	LISTA 1 - CENTRO DESTRA PER UNA RIVOLUZIONE POPOLARE E LIBERALE
8	8.823,000	LISTA 2 - LA PROVINCIA DEI COMUNI
9	8.625,500	LISTA 3 - CENTROSINISTRA per la Provincia
10	8.523,167	LISTA 4 – PARTITO DEMOCRATICO
11	7.305,571	LISTA 4 – PARTITO DEMOCRATICO
12	6.392,375	LISTA 4 – PARTITO DEMOCRATICO

L'Ufficio elettorale, considerato che a ciascuna lista spettano tanti seggi di consigliere quanti sono i quozienti ad essa appartenenti compresi nella graduatoria, dichiara che:

alla lista n. 1 denominata: CENTRO DESTRA PER UNA RIVOLUZIONE POPOLARE E LIBERALE che ha nella graduatoria n. 1 quozienti, spetta n. 1 consigliere;

alla lista n. 2 denominata: LA PROVINCIA DEI COMUNI che ha nella graduatoria n. 1 quozienti, spetta n. 1 consigliere;

alla lista n. 3 denominata: CENTROSINISTRA PER LA PROVINCIA che ha nella graduatoria n. 2 quozienti, spettano n. 2 consiglieri;

alla lista n. 4 denominata: PARTITO DEMOCRATICO che ha nella graduatoria n. 8 quozienti, spettano n. 8 consiglieri;

9.- PROCLAMAZIONE DEI CANDIDATI ELETTI ALLA CARICA DI CONSIGLIERE PROVINCIALE

In conformità ai risultati accertati, il Presidente dell'Ufficio elettorale, alle ore 22:00 del giorno 13 Ottobre considerando il numero dei seggi assegnati a ciascuna lista (paragrafo 8), nonché la graduatoria dei candidati alla carica di consigliere provinciale di ciascuna lista (paragrafo 7), proclama eletti consiglieri provinciali di Potenza:

- per la lista n. 1 denominata: CENTRO DESTRA PER UNA RIVOLUZIONE POPOLARE E LIBERALE alla quale spettano seggi n. 1 il sig.:

RAMUNNO Donato

- per la lista n. 2 denominata: LA PROVINCIA DEI COMUNI alla quale spettano seggi n. 1 il sig.:

GIORGIO DI IOIA Daniele

- per la lista n. 3 denominata: CENTROSINISTRA PER LA PROVINCIA alla quale spettano seggi n. 2 i sigg.:

CICALA Amedeo

MACCHIA Massimo.

- per la lista n. 4 denominata: PARTITO DEMOCRATICO alla quale spettano seggi n. 8 i sigg.:

VITA Giovanni

CALABRESE Michele A.

SUMMA Angelo

LATORRACA Angela

NARDIELLO Gerardo

PIARULLI Raffaella

SAGARESE Alessandra

MASTROMARTINO Michele

Successivamente, il Responsabile dell'Ufficio invia notizia della proclamazione all'Amministrazione provinciale, affinché ne venga data informazione agli elettori tramite pubblicazione sul sito internet della Provincia, rilasciando anche attestazione ai consiglieri provinciali proclamati eletti.

Infine, il Responsabile trasmette immediatamente alla Prefettura – Ufficio territoriale del Governo fotocopia del presente verbale e dei prospetti allegati.

10.- DECISIONI SU EVENTUALI INCIDENTI

Durante le operazioni descritte nei paragrafi precedenti non sono sorti incidenti.

11.- CHIUSURA E FIRMA DEL VERBALE

Il presente verbale viene letto e firmato, seduta stante, dal Presidente e dagli altri membri, dal segretario e dai rappresentanti di lista presenti.

Dopo di che l'adunanza dell'Ufficio elettorale viene sciolta.

Responsabile dell'Ufficio elettorale





Firmato:
Dott.ssa Anna Maria Coppola
Dott. Vito Mitro
Dott. Antonio Di Sabato
Ing. Antonio Valanzano
Ing. Nicola Taddei

Componenti

Dott.ssa Maria Antonietta Romaniello
Sig. Vito Tripaldi
Sig.ra Maria Rosaria Levita
Sig. Michele Coviello
Sig.ra Anna Celano

**ELEZIONE DEL CONSIGLIO PROVINCIALE
DI POTENZA**

PROSPETTO DELLE CIFRE ELETTORALI PONDERATE DI LISTA

			Lista n. 1 denominata "CENTRO DESTRA PER UNA RIVOLUZIONE POPOLARE E LIBERALE" avente il contrassegno 		Lista n. 2 denominata "LA PROVINCIA DEI COMUNI" avente il contrassegno 		Lista n. 3 denominata "CENTROSINISTRA per la Provincia" avente il contrassegno 		Lista n. 4 denominata "PARTITO DEMOCRATICO" avente il contrassegno 	
FASCIA DEMOGRAFICA	SEGGIO	Indice di ponderazione (colonna 4 prospetto 1 - par. 4)	Voti	Voti ponderati	Voti	Voti ponderati	Voti	Voti ponderati	Voti	Voti ponderati
Fascia a) fino a 3.000 abitanti	Seggio Unico	38	32	1.216	52	1.976	73	2.774	337	12.806
Fascia b) da 3.001 a 5.000 abitanti	Seggio Unico	81	13	1.053	20	1.620	51	4.131	102	8.262
Fascia c) da 5.001 a 10.000 abitanti	Seggio Unico	130	20	2.600	12	1.560	22	2.860	80	10.400
Fascia d) da 10.001 a 30.000 abitanti	Seggio Unico	205	15	3.075	10	2.050	26	5.330	46	9.430
Fascia e) da 30.001 a 100.000 abitanti	Seggio Unico	539	3	1.617	3	1.617	4	2.156	19	10.241
CIFRA ELETTORALE PONDERATA			83	9.561	97	8.823	176	17.251	584	51.139

LISTA n. 1 denominata "CENTRO DESTRA PER UNA RIVOLUZIONE POPOLARE E LIBERALE"

PROSPETTO DELLE CIFRE INDIVIDUALI PONDERATE DEI CANDIDATI DI LISTA
avente il contrassegno



CANDIDATI

FASCIA DEMOGRAFICA	SEGGIO	Indice di ponderazione (colonna 4 prospetto 1 - par. 4)	APPELLA Angiolino Pollicoro 11.06.1978		BACCELLIERI Rocco Venosa 12.05.1983		CAPIANO Antonio Melfi 01.10.1974		COVIELLO Tommaso Potenza 14.09.1973		LOVALLO Cario Avigliano 16.05.1967		MARIANI Giuseppe Potenza 09.01.1966		MARTINO Giuseppe Potenza 07.01.1969		PIETRAGALLA Luigi Rionero in V. 02.12.1949		POTENZA Antonio Tolve 25.05.1978		RAMUNNO Donato Melfi 04.07.1971		VARALLA Paolo Marsicovetere 18.09.1981		VIGLIANTE Antonio Potenza 17.05.1985		
			Voti di preferenza ponderati	Voti di preferenza ponderati	Voti di preferenza ponderati	Voti di preferenza ponderati	Voti di preferenza ponderati	Voti di preferenza ponderati	Voti di preferenza ponderati	Voti di preferenza ponderati	Voti di preferenza ponderati	Voti di preferenza ponderati	Voti di preferenza ponderati	Voti di preferenza ponderati	Voti di preferenza ponderati	Voti di preferenza ponderati	Voti di preferenza ponderati	Voti di preferenza ponderati	Voti di preferenza ponderati	Voti di preferenza ponderati	Voti di preferenza ponderati	Voti di preferenza ponderati	Voti di preferenza ponderati	Voti di preferenza ponderati	Voti di preferenza ponderati	Voti di preferenza ponderati	Voti di preferenza ponderati
Fascia a) fino a 3.000 abitanti	Seggio Unico	38	1	38	0	0	7	266	9	342	0	0	4	152	0	0	0	0	0	0	10	380	0	0	0	0	0
Fascia b) da 3.001 a 5.000 abitanti	Seggio Unico	81	0	0	0	0	1	81	4	324	0	0	2	162	0	0	0	0	0	0	5	405	1	81	0	0	
Fascia c) da 5.001 a 10.000 abitanti	Seggio Unico	130	0	0	0	0	2	260	3	390	0	0	13	1.690	0	0	1	130	0	0	1	130	0	0	0	0	
Fascia d) da 10.001 a 30.000 abitanti	Seggio Unico	205	0	0	0	0	4	820	4	820	0	0	1	205	0	0	1	205	0	0	4	820	0	0	0	0	
Fascia e) da 30.001 a 100.000 abitanti	Seggio Unico	539	0	0	0	0	0	0	0	0	0	0	0	0	0	0	0	0	0	0	3	1.617	0	0	0	0	
CIFRA INDIVIDUALE PONDERATA			1	38	0	0	14	1.427	20	1.876	0	0	20	2.209	0	0	2	335	0	0	23	3.352	1	81	0	0	

ELEZIONE DEL CONSIGLIO PROVINCIALE

PROSPETTO DELLE CIFRE INDIVIDUALI PONDERATE DEI CANDIDATI DI LISTA

LISTA n. 2 denominata "LA PROVINCIA DEI COMUNI"

avente il contrassegno



CANDIDATI

FASCIA DEMOGRAFICA	SEGGIO	Indice di ponderazione (colonna 4 prospetto / - par. 4)	CAPRARELLA Saverio Salvatore Polla 17.07.1974		CASTALDI Vincenzo Melfi 10.07.1967		CASTELLUCCI Giuseppe Tricarico 18.10.1983		FLAMMIA Carmine Melfi 15.07.1969		GIORGIO DI IOIA Daniele Potenza 01.03.1983		IANNELLA Carmela Germania 31.05.1975		NOTARFRANCESCO Severino Marsico Nuovo 06.10.1955		PACE Franco Filiano 23.03.1958		PADULA Innocenzo Potenza 25.08.1983		TELESCA Vito Donato Atella 07.07.1965		VOIPE Michelangelo Venosa 14.05.1983	
			Voti di preferenza	Voti di preferenza ponderati	Voti di preferenza	Voti di preferenza ponderati	Voti di preferenza	Voti di preferenza ponderati	Voti di preferenza	Voti di preferenza ponderati	Voti di preferenza	Voti di preferenza ponderati	Voti di preferenza	Voti di preferenza ponderati	Voti di preferenza	Voti di preferenza ponderati	Voti di preferenza	Voti di preferenza ponderati	Voti di preferenza	Voti di preferenza ponderati	Voti di preferenza	Voti di preferenza ponderati	Voti di preferenza	Voti di preferenza ponderati
Fascia a) fino a 3.000 abitanti	Seggio Unico	38	15	570	0	0	0	0	0	0	22	836	2	76	1	38	11	418	0	0	0	0		
Fascia b) da 3.001 a 5.000 abitanti	Seggio Unico	81	4	324	0	0	0	0	0	0	4	324	0	0	6	486	6	486	0	0	0	0		
Fascia c) da 5.001 a 10.000 abitanti	Seggio Unico	130	1	130	0	0	0	0	0	0	4	520	0	0	3	390	4	520	0	0	0	0		
Fascia d) da 10.001 a 30.000 abitanti	Seggio Unico	205	0	0	4	820	0	0	0	0	4	820	0	0	0	0	2	410	0	0	0	0		
Fascia e) da 30.001 a 100.000 abitanti	Seggio Unico	539	1	539	0	0	0	0	0	0	1	539	0	0	0	0	1	539	0	0	0	0		
CIFRA INDIVIDUALE PONDERATA			21	1.563	4	820	0	0	0	0	35	3.039	2	76	10	914	24	2.373	0	0	0	0		

PROSPETTO DELLE CIFRE INDIVIDUALI PONDERATE DEI CANDIDATI DI LISTA

LISTA n. 3 denominata "CENTROSINISTRA per la Provincia"
avente il contrassegno

FASCIA DEMOGRAFICA		SEGGIO	Indice di ponderazione (colonna 4 prospetto / - par. 4)	ALAGIA Antonio Maratea 07.04.1978		CERVELLINO Viviana Tricarico 14.10.1985		CICALA Amedeo Polla 22.02.1976		DI LONARDO Mauro Rionero in V. 31.03.1960		IALLORENZI Pasqualino Antonio Potenza 10.04.1966		MACCHIA Massimo Svizzera 30.05.1972		MARUGGI Rodolfo Giuseppe A. Rapolla 22.07.1967		NARDOZZA Mauro Venosa 04.06.1976	
				Voti di preferenza	Voti di preferenza ponderati	Voti di preferenza	Voti di preferenza ponderati	Voti di preferenza	Voti di preferenza ponderati	Voti di preferenza	Voti di preferenza ponderati	Voti di preferenza	Voti di preferenza ponderati	Voti di preferenza	Voti di preferenza ponderati	Voti di preferenza	Voti di preferenza ponderati	Voti di preferenza	Voti di preferenza ponderati
Fascia a) fino a 3.000 abitanti	Seggio Unico	38	2	76	8	304	32	1.216	13	494	2	76	13	494	0	0	0	0	
Fascia b) da 3.001 a 5.000 abitanti	Seggio Unico	81	0	0	5	405	28	2.268	10	810	0	0	7	567	0	0	0	0	
Fascia c) da 5.001 a 10.000 abitanti	Seggio Unico	130	0	0	10	1.300	6	780	3	390	0	0	3	390	0	0	0	0	
Fascia d) da 10.001 a 30.000 abitanti	Seggio Unico	205	0	0	4	820	9	1.845	9	1.845	0	0	3	615	0	1	205	0	
Fascia e) da 30.001 a 100.000 abitanti	Seggio Unico	539	0	0	0	0	0	0	0	0	0	0	4	2.156	0	0	0	0	
CIFRA INDIVIDUALE PONDERATA			2	76	27	2.829	75	6.109	35	3.539	2	76	30	4.222	0	1	205	0	

PROSPETTO DELLE CIFRE INDIVIDUALI PONDERATE DEI CANDIDATI DI LISTA

LISTA n. 4 denominata "PARTITO DEMOCRATICO"

avente il contrassegno







CANDIDATI

FASCIA DEMOGRAFICA	SEGGIO	Indice di ponderazione (colonna 4 - prospetto 1 - par. 4)	CALABRESE Michele Antonio Episcopio 29.03.1963		CAMILLOTTO Margherita Potenza 11.07.1985		DI PERNA Rosanna Tiriacco 20.03.1974		LAROCCA Maria Antonietta Potenza 01.10.1979		LATORRACA Angela Rep. Panama 07.08.1964		MASTROMARTINO Michele Melfi 04.07.1969		NARDIELLO Gerardo Potenza 18.06.1972		PIARULLI Raffaella Palazzo S. Gervasio 04.01.1962		SAGARESE Alessandra Potenza 20.08.1976		SARLI Nicola Potenza 29.07.1979		SUMMA Angelo Potenza 18.11.1980		VITA Giovanni Viggiano 06.09.1966	
			Voti di preferenza ponderati	Voti di preferenza ponderati	Voti di preferenza ponderati	Voti di preferenza ponderati	Voti di preferenza ponderati	Voti di preferenza ponderati	Voti di preferenza ponderati	Voti di preferenza ponderati	Voti di preferenza ponderati	Voti di preferenza ponderati	Voti di preferenza ponderati	Voti di preferenza ponderati	Voti di preferenza ponderati	Voti di preferenza ponderati	Voti di preferenza ponderati	Voti di preferenza ponderati	Voti di preferenza ponderati	Voti di preferenza ponderati	Voti di preferenza ponderati	Voti di preferenza ponderati	Voti di preferenza ponderati	Voti di preferenza ponderati	Voti di preferenza ponderati	Voti di preferenza ponderati
Fascia a) fino a 3.000 abitanti	Seggio Unico	38	65	2.470	6	228	15	570	3	114	70	2.660	21	798	14	532	39	1.482	16	608	6	228	17	646	56	2.128
Fascia b) da 3.001 a 5.000 abitanti	Seggio Unico	81	18	1.458	0	0	2	162	0	0	29	2.349	6	486	6	486	13	1.053	5	405	1	81	15	1.215	6	486
Fascia c) da 5.001 a 10.000 abitanti	Seggio Unico	130	13	1.690	0	0	1	130	0	0	12	1.560	5	650	5	650	9	1.170	8	1.040	0	0	6	780	21	2.730
Fascia d) da 10.001 a 30.000 abitanti	Seggio Unico	205	6	1.230	0	0	1	205	0	0	2	410	10	2.050	0	0	7	1.435	1	205	0	0	14	2.870	5	1.025
Fascia e) da 30.001 a 100.000 abitanti	Seggio Unico	539	1	539	0	0	0	0	0	0	0	0	0	0	8	4.312	1	539	4	2.156	0	0	3	1.617	2	1.078
CIFRA INDIVIDUALE PONDERATA			103	7.387	6	228	19	1.067	3	114	113	6.979	42	5.984	33	5.980	69	5.679	34	4.414	7	309	55	7.128	90	7.447

PROSPETTO 4

ELEZIONE DEL CONSIGLIO PROVINCIALE
DI POTENZA
RIPARTO DEI SEGGI - TABELLA DEI QUOZIENTI

	Lista n. 1 denominata “CENTRO DESTRA PER UNA RIVOLUZIONE POPOLARE E LIBERALE” avente il contrassegno	Lista n. 2 denominata “LA PROVINCIA DEI COMUNI” avente il contrassegno	Lista n. 3 denominata “CENTROSINISTRA per la Provincia” avente il contrassegno	Lista n. 4 denominata “PARTITO DEMOCRATICO” avente il contrassegno
				
1	9561,000	8823,000	17251,000	51139,000
2	4780,500	4411,500	8625,500	25569,500
3	3187,000	2941,000	5750,333	17046,333
4	2390,250	2205,750	4312,750	12784,750
5	1912,200	1764,600	3450,200	10227,800
6	1593,500	1470,500	2875,167	8523,167
7	1365,857	1260,429	2464,429	7305,571
8	1195,125	1102,875	2156,375	6392,375
9	1062,333	980,333	1916,778	5682,111
10	956,100	882,300	1725,100	5113,900
11	869,182	802,091	1568,273	4649,000
12	796,750	735,250	1437,583	4261,583