




**ELEZIONE DEL CONSIGLIO PROVINCIALE
DI POTENZA**

PROSPETTO DELLE CIFRE ELETTORALI PONDERATE DI LISTA

			Lista n. 1 denominata "PARTITO DEMOCRATICO" avente il contrassegno	Lista n. 2 denominata "POPOLARI E RIFORMISTI per la Provincia" avente il contrassegno	Lista n. 3 denominata "PATTO PER LA PROVINCIA" avente il contrassegno			
								
FASCIA DEMOGRAFICA	SEGGIO	Indice di ponderazione (colonna 4 prospetto 1 - par. 4)	Voti	Voti ponderati	Voti	Voti ponderati	Voti	Voti ponderati
Fascia a) fino a 3.000 abitanti	Seggio Unico	38	288	10.944	130	4.940	15	570
Fascia b) da 3.001 a 5.000 abitanti	Seggio Unico	83	103	8.549	50	4.150	10	830
Fascia c) da 5.001 a 10.000 abitanti	Seggio Unico	129	93	11.997	26	3.354	6	774
Fascia d) da 10.001 a 30.000 abitanti	Seggio Unico	211	72	15.192	14	2.954	4	844
Fascia e) da 30.001 a 100.000 abitanti	Seggio Unico	535	19	10.165	6	3.210	4	2.140
CIFRA ELETTORALE PONDERATA			575	56.847	226	18.608	39	5.158



Handwritten signatures and initials:
 P. New
 Cher
 G. A.
 D.
 A.

